
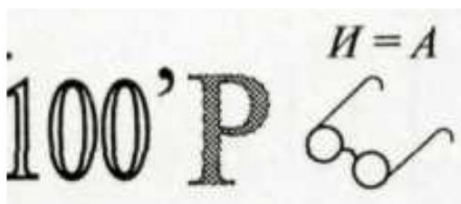


1. Задача 1

Решите ребусы:

Ребусы для скачивания



2. Задача 2

Выполните творческо-практическое задание: «Изготовление салфетки из фетра по мотивам гжельской росписи»:

Материалы:

1. Ткань (сукно, фетр).
2. Нитки х/б № 10 и № 40.
3. Мулине.
4. Элементы декора (атласные тонкие ленты, бусины, бисер, пуговики...).
5. Вырезанные выкройки-лекала деталей.

Инструменты:

1. Игла ручная, напёрсток.
2. Ножницы для работы с бумагой и тканью.
3. Булавки.
4. Мел портновский
5. Карандаш

Используя мотивы «Гжель», выполните салфетку круглой формы диаметром 20 см. Продумайте цветовое решение изделия и элементы отделки.

Выберите соответствующие ткани и декор для выполнения задания.

Сфотографируйте готовую работу в двух ракурсах и прикрепите фотографии. По фотографиям должно быть понятно, что это за изделие, каковы техника и качество его выполнения и то, что это изделие выполнили именно Вы.



3. Задача 3

Силуэт для скачивания


Бланк №1

Бланк №2

Выполните творческо-практическое задание:

1. Придумайте модель фартука. Сделайте эскиз модели в цвете, используя силуэт для скачивания.
2. Опишите предложенную модель.
3. Предложите ткани для пошива изделия и элементы декора.
4. Выполните моделирование (на основу чертежа фартука нанесите фасонные линии, используя бланк № 1).
5. Изготовьте новые детали выкройки.
6. На бланке № 2 разложите все детали. Обведите детали выкройки.
7. Нанесите на детали выкройки надписи, необходимые для раскроя изделия.
8. Перечислите инструменты и оборудование, необходимое для изготовления этой модели.
9. Сфотографируйте или отсканируйте выполненную работу: эскиз модели, бланк 1, бланк 2, и прикрепите фотографии или сканы

4. Задача 4



Изображение для скачивания

- а) Как называется устройство, изображенное на рисунке?
- б) Приведите примеры использования такого оборудования, не более 5-ти.
- в) Укажите источники информации, которыми Вы пользовались при выполнении задания (не менее 4).

5. Задача 5

Москва – многонациональный город. Знание традиций народов, проживающих рядом с Вами, позволяют лучше понять Ваших соседей, укрепляют дружбу между народами. Кулинария – важная часть национальной культуры. Приготовьте напиток, типичный для национальной кухни Вашего народа.

1. Как называется напиток? К какой национальной кухне он относится?
2. Перечислите необходимые продукты, указав их количество.
3. Составьте технологическую последовательность приготовления напитка.
4. Перечислите необходимую посуду и инвентарь для приготовления напитка
5. Приготовьте напиток.
6. Сфотографируйте и прикрепите фотографии основных этапов работы и окончательного результата. По фотографиям должно быть понятно, что напиток приготовили именно Вы.